




Correspondance enjeu, objectif, contexte		Localisation																																																													
<p><b>Enjeu :</b> Garantir des eaux de qualité pour la santé des hommes, la vie des milieux aquatiques et les différents usages, aujourd'hui, demain et pour les générations futures</p> <p><b>Objectif :</b> Limiter les transferts d'intrants et l'érosion</p> <p><b>Orientation SDAGE :</b> Orientation 2 : Réduire la pollution par les nitrates (mesures 2A à 2D) Orientation 3 : Réduire la pollution organique et bactériologique (mesures 3A à 3D) Orientation 4 : Maîtriser et réduire la pollution par les pesticides (mesures 4A à 4F)</p> <p><b>Orientation SAGE :</b> QE 12 : Réaliser des schémas d'aménagement de l'espace QE 13 : Reconstituer et gérer le maillage bocager</p>																																																															
		<table border="1"> <thead> <tr> <th>Action</th> <th>Localisation</th> <th>Echéance</th> </tr> </thead> <tbody> <tr> <td>Réaliser l'inventaire du bocage</td> <td>Totalité du territoire</td> <td>A1 à A3</td> </tr> <tr> <td rowspan="2">Mettre en œuvre des aménagements de lutte contre les transferts</td> <td>R. de Pontchâteau Moulin à Foulon Brivet amont + autres secteurs à enjeux identifiés lors des inventaires</td> <td rowspan="2">A3 à A6</td> </tr> <tr> <td>Totalité du territoire mais en priorité sur ME prioritaires</td> <td>A2 à A6</td> </tr> </tbody> </table>	Action	Localisation	Echéance	Réaliser l'inventaire du bocage	Totalité du territoire	A1 à A3	Mettre en œuvre des aménagements de lutte contre les transferts	R. de Pontchâteau Moulin à Foulon Brivet amont + autres secteurs à enjeux identifiés lors des inventaires	A3 à A6	Totalité du territoire mais en priorité sur ME prioritaires	A2 à A6																																																		
Action	Localisation	Echéance																																																													
Réaliser l'inventaire du bocage	Totalité du territoire	A1 à A3																																																													
Mettre en œuvre des aménagements de lutte contre les transferts	R. de Pontchâteau Moulin à Foulon Brivet amont + autres secteurs à enjeux identifiés lors des inventaires	A3 à A6																																																													
	Totalité du territoire mais en priorité sur ME prioritaires		A2 à A6																																																												
Description de l'action		Montants																																																													
<ul style="list-style-type: none"> <li>● <b>Réaliser l'inventaire bocage :</b> inventaire des données existantes (SBVB) + inventaire selon méthodologie SYLOA les différentes fonctionnalités de la haie : eau (quantité, qualité), paysage, TVB, potentiel bois filière... sous MO EPCI</li> <li>● <b>Mettre en œuvre des aménagements limitants le transfert d'éléments polluants :</b> mettre en œuvre des travaux limitants le transfert d'éléments polluants tels que des plantations, des talus, des zones tampons, des zones enherbées, des zones de décantation des eaux de drainage, des déconnexions de drains (en lien avec les actions de restauration des milieux aquatiques). Le SBVB sollicitera les exploitants agricoles en collaboration avec les structures agricoles pour concerter et co-construire les projets d'aménagement.</li> <li>● <b>Sensibilisation sur l'entretien des haies et leurs fonctions auprès des différents publics :</b> sensibilisation du public agricole + sensibilisation des propriétaires ruraux et industriels sur les aménagements anti-transferts en secteurs sensibles (identifiés par SBVB) hors zone agricole par CPIE.</li> </ul>		<table border="1"> <thead> <tr> <th>€ HT</th> <th>2020</th> <th>2021</th> <th>2022</th> <th>TOTAL</th> <th>%</th> </tr> </thead> <tbody> <tr> <td>Réaliser un bilan des inventaires bocagers réalisés</td> <td></td> <td></td> <td></td> <td>Temps ETP SBVB</td> <td></td> </tr> <tr> <td>Réaliser le schéma bocager - A réaliser simultanément aux zones humides</td> <td>0</td> <td>100000</td> <td>100000</td> <td>200000</td> <td>61%</td> </tr> <tr> <td>Animation, concertation, construction, préparation et suivi des projets de plantation et de déconnexion de drains (zones tampons)</td> <td></td> <td></td> <td></td> <td>Temps ETP SBVB</td> <td></td> </tr> <tr> <td>Mettre en œuvre les aménagements (plantations, zones tampons)</td> <td>10000</td> <td>30000</td> <td>70000</td> <td>110000</td> <td>34%</td> </tr> <tr> <td>Réaliser des plans de gestion à l'échelle de l'exploitation</td> <td></td> <td></td> <td></td> <td>Temps ETP SBVB</td> <td></td> </tr> <tr> <td>Réaliser une sensibilisation sur l'entretien des haies et leurs fonctionnalités auprès des collectivités et des agriculteurs</td> <td>0</td> <td>1500</td> <td>1500</td> <td>3000</td> <td>1%</td> </tr> <tr> <td>Réaliser une sensibilisation sur l'entretien des haies et leurs fonctionnalités auprès des propriétaires ruraux</td> <td>0</td> <td>0</td> <td>14000</td> <td>14000</td> <td>4%</td> </tr> <tr> <td>Réaliser un bilan des actions "Bocage"</td> <td></td> <td></td> <td></td> <td>Temps ETP SBVB</td> <td></td> </tr> <tr> <td><b>TOTAL</b></td> <td><b>10000</b></td> <td><b>131500</b></td> <td><b>185500</b></td> <td><b>327000</b></td> <td></td> </tr> </tbody> </table>		€ HT	2020	2021	2022	TOTAL	%	Réaliser un bilan des inventaires bocagers réalisés				Temps ETP SBVB		Réaliser le schéma bocager - A réaliser simultanément aux zones humides	0	100000	100000	200000	61%	Animation, concertation, construction, préparation et suivi des projets de plantation et de déconnexion de drains (zones tampons)				Temps ETP SBVB		Mettre en œuvre les aménagements (plantations, zones tampons)	10000	30000	70000	110000	34%	Réaliser des plans de gestion à l'échelle de l'exploitation				Temps ETP SBVB		Réaliser une sensibilisation sur l'entretien des haies et leurs fonctionnalités auprès des collectivités et des agriculteurs	0	1500	1500	3000	1%	Réaliser une sensibilisation sur l'entretien des haies et leurs fonctionnalités auprès des propriétaires ruraux	0	0	14000	14000	4%	Réaliser un bilan des actions "Bocage"				Temps ETP SBVB		<b>TOTAL</b>	<b>10000</b>	<b>131500</b>	<b>185500</b>	<b>327000</b>	
€ HT	2020	2021	2022	TOTAL	%																																																										
Réaliser un bilan des inventaires bocagers réalisés				Temps ETP SBVB																																																											
Réaliser le schéma bocager - A réaliser simultanément aux zones humides	0	100000	100000	200000	61%																																																										
Animation, concertation, construction, préparation et suivi des projets de plantation et de déconnexion de drains (zones tampons)				Temps ETP SBVB																																																											
Mettre en œuvre les aménagements (plantations, zones tampons)	10000	30000	70000	110000	34%																																																										
Réaliser des plans de gestion à l'échelle de l'exploitation				Temps ETP SBVB																																																											
Réaliser une sensibilisation sur l'entretien des haies et leurs fonctionnalités auprès des collectivités et des agriculteurs	0	1500	1500	3000	1%																																																										
Réaliser une sensibilisation sur l'entretien des haies et leurs fonctionnalités auprès des propriétaires ruraux	0	0	14000	14000	4%																																																										
Réaliser un bilan des actions "Bocage"				Temps ETP SBVB																																																											
<b>TOTAL</b>	<b>10000</b>	<b>131500</b>	<b>185500</b>	<b>327000</b>																																																											
Maîtres d'ouvrage		Plan de financement																																																													
   <p>LOIRE Océane</p>		<table border="1"> <thead> <tr> <th>€ HT</th> <th>2020</th> <th>2021</th> <th>2022</th> <th>TOTAL</th> <th>%</th> </tr> </thead> <tbody> <tr> <td>AELB</td> <td>5 000</td> <td>65 750</td> <td>92 750</td> <td>163 500</td> <td>50%</td> </tr> <tr> <td>Région</td> <td>3 000</td> <td>39 450</td> <td>58 450</td> <td>100 900</td> <td>31%</td> </tr> <tr> <td><i>Total financement</i></td> <td><i>8 000</i></td> <td><i>105 200</i></td> <td><i>151 200</i></td> <td><i>264 400</i></td> <td><i>81%</i></td> </tr> <tr> <td>SBVB</td> <td>2 000</td> <td>6 300</td> <td>14 300</td> <td>22 600</td> <td>7%</td> </tr> <tr> <td>EPCI</td> <td>0</td> <td>20 000</td> <td>20 000</td> <td>40 000</td> <td>12%</td> </tr> <tr> <td>CPIE</td> <td>0</td> <td>0</td> <td>0</td> <td>0</td> <td>0%</td> </tr> <tr> <td><i>Total autofinancement</i></td> <td><i>2 000</i></td> <td><i>6 300</i></td> <td><i>14 300</i></td> <td><i>22 600</i></td> <td><i>20%</i></td> </tr> <tr> <td><b>TOTAL</b></td> <td><b>10 000</b></td> <td><b>131 500</b></td> <td><b>185 500</b></td> <td><b>327 000</b></td> <td>-</td> </tr> </tbody> </table>		€ HT	2020	2021	2022	TOTAL	%	AELB	5 000	65 750	92 750	163 500	50%	Région	3 000	39 450	58 450	100 900	31%	<i>Total financement</i>	<i>8 000</i>	<i>105 200</i>	<i>151 200</i>	<i>264 400</i>	<i>81%</i>	SBVB	2 000	6 300	14 300	22 600	7%	EPCI	0	20 000	20 000	40 000	12%	CPIE	0	0	0	0	0%	<i>Total autofinancement</i>	<i>2 000</i>	<i>6 300</i>	<i>14 300</i>	<i>22 600</i>	<i>20%</i>	<b>TOTAL</b>	<b>10 000</b>	<b>131 500</b>	<b>185 500</b>	<b>327 000</b>	-						
€ HT	2020	2021	2022	TOTAL	%																																																										
AELB	5 000	65 750	92 750	163 500	50%																																																										
Région	3 000	39 450	58 450	100 900	31%																																																										
<i>Total financement</i>	<i>8 000</i>	<i>105 200</i>	<i>151 200</i>	<i>264 400</i>	<i>81%</i>																																																										
SBVB	2 000	6 300	14 300	22 600	7%																																																										
EPCI	0	20 000	20 000	40 000	12%																																																										
CPIE	0	0	0	0	0%																																																										
<i>Total autofinancement</i>	<i>2 000</i>	<i>6 300</i>	<i>14 300</i>	<i>22 600</i>	<i>20%</i>																																																										
<b>TOTAL</b>	<b>10 000</b>	<b>131 500</b>	<b>185 500</b>	<b>327 000</b>	-																																																										
Indicateurs de suivi et évaluation																																																															
Indicateurs de moyens	Surface du bassin concerné par un inventaire du bocage, Nombre d'exploitants concernés par une opération de restauration du bocage, Nombre d'animations de sensibilisation / de démonstrations effectuées, Nombre de participants aux animations, Nombre de documents de communication élaborés / distribués / diffusés																																																														
Indicateurs de résultats	Linéaire de haies plantées, Linéaire de haies protégées au PLU, Nombre de drains déconnectés																																																														

